



connect
Connecting education

माता-पिता के लिए त्वरित गाइड (प्राथमिक)

connect.det.wa.edu.au
पर लॉग इन करें

शिक्षकों के साथ आसानी से संवाद करें।
स्कूल की गतिविधियों और कार्यक्रमों के बारे में सूचित रहें।
सुरक्षित रूप से अपने बच्चे के सीखने के मूल्यांकनों और प्रतिक्रिया का एक्सेस करें।
कभी भी, कहीं भी और किसी भी डिवाइस पर अपने बच्चे की सीखने की क्रिया से जुड़े रहें।
आपका विद्यालय आपको एक सुरक्षित उपयोगकर्ता नाम और एक पासवर्ड प्रदान करेगा।


कनेक्ट: होम पेज

- A** आपके सभी बच्चों एक जगह पर बच्चे हेतु उपलब्ध सभी कनेक्ट कक्षाओं को देखने के लिए अपने बच्चे के नाम का चयन करें।
- B** कक्षाएं क्लास देखने के लिए क्लास के नाम पर क्लिक करें।
- C** स्कूल स्पेस अपने स्कूल से नवीनतम नोटिस और जानकारी प्राप्त करें।
- D** अनुपस्थित नोट भेजें अपने बच्चे की अनुपस्थिति के कारण के बारे में स्कूल को सूचित करें और एक मेडिकल प्रमाण पत्र संलग्न करें।
- E** आगामी कार्यक्रम स्कूल और कक्षा के कार्यक्रमों और समय सीमा के साथ अद्यतित रहें।
- F** अगला सबमिशन अपने सभी बच्चों की कक्षाओं के होमवर्क और असाइनमेंट की समय-सीमा देखें।
- G** पासवर्ड बदलें यदि आप अपना ईमेल पता बदलते हैं तो अपना पासवर्ड प्रबंधित करें और स्कूल को सूचित करें।

Send an absentee note from Connect


Parents can now send absentee notes for their child from the Connect homepage. Click the button to learn more.


[Learn more](#)





Classes View All


Samuel A Matthew

 PS Library

 ATPS Coding Club 2019

 Room 14
Room 14

 Year 5/6 Sport

 Year 6 Students B

Latest Information Read

Term 3 Novel Study


Notice - Room 14


- Tuesday, 9 July 2019 @10:13AM

Teacher


Hi all, Hope you're enjoying a great start to the holidays/working week. Thought now would be a good time to let everyone know that next term we will be studying the novel "The Outsiders" as part of our English work next ter...


👁️ 6 💬 0

 [Change Password](#)


 [Terms of Use](#)

My Spaces


 Australia Terrace Primary School

 Swan Valley Secondary College

C

 [Send Absentee Note](#)

Next Event

 **Character Expose - Exam Preparation**

Deadline


Yr 11 - English - Unit 1

Due: 3:00 PM Friday, 21 Sep

When an event is added to any of your calendars, the next event will appear here.

E


Next Submission




You currently don't have any submissions due.

When a submission is created, the next due submission will appear here.

F

 **36819**
Active Classes

 **64**
Online Now


Connect Help

[Parent Flyer - Primary](#)

[Parent Flyer - Secondary](#)


[Step by Step Guide for Parents](#)


G

 **connect**
Connecting education

connect.det.wa.edu.au

माता-पिता के लिए त्वरित गाइड (प्राथमिक)
जुलाई 2019

 Department of Education

 CC BY NC

कनेक्ट: मेरे बच्चे

H

मेरे बच्चे

अपने प्रत्येक बच्चे के बारे में जानकारी देखें - स्कूल की परवाह किए बिना।
'क्विक स्विच' बटन का उपयोग करें, अपने बच्चों के बीच बदलाव लाने के लिए।

I

उपस्थिति

विस्तृत उपस्थिति रिकॉर्ड देखने के लिए कार्यकाल के प्रत्येक सप्ताह पर क्लिक करें।

J

कक्षाएं

अपने बच्चे की कक्षा के बारे में जानकारी प्राप्त करने के लिए क्लास नाम पर क्लिक करें।

The screenshot shows the 'My Children' section of the Connect app. The top navigation bar includes 'Classes', 'My Children', 'Class Notices', and 'My Connect'. The main content area is titled 'Matthew' and 'Overview'. On the left, there is a sidebar with 'Overview', 'Attendance', and 'Reports'. The 'Attendance' section shows a calendar for 'Term 2' with a legend for Present (P), Authorised absence (AA), and Unauthorised absence (UA). The 'Reports' section shows a list of reports for the child. The 'Overview' section shows a list of classes and activities, including 'ATPS Coding Club 2019', 'PS Library', 'Room 14', 'Year 5/6 Sport', and 'Year 6 Students'. The 'Teachers' section shows a list of teachers.

प्रत्येक बच्चे की कक्षाएं और शिक्षक देखें।

डाउनलोड या प्रिंट करने के लिए अपने बच्चे की [सेमेस्टर रिपोर्ट](#) खोलें।

अपने बच्चे की [उपस्थिति](#) प्रवृत्ति के बारे में सप्ताहवार रिकॉर्ड देखें।

अपने बच्चे के नोटिस, कैलेंडर ईवेंट, सीखने की गतिविधियों और असाइनमेंट सहित अधिक जानकारी देखने के लिए [कनेक्ट कक्षाओं](#) में से प्रत्येक को देखें।

कनेक्ट: मेरे बच्चे

K

उत्तरदायी स्क्रीन फ़ोन या टैबलेट पर मेनू आपके रास्ते से हट जाएंगे। उन्हें खोलने के लिए आइकन पर क्लिक करें

L

छात्र की रिपोर्टें प्रतिलिपि खोलने या डाउनलोड करने के लिए एक रिपोर्ट पर क्लिक करें।

M

पिछली रिपोर्ट देखें आइकन पर क्लिक करें और पिछले रिपोर्ट की एक प्रति खोलने या डाउनलोड करने के लिए वर्ष का चयन करें।

K

My Children

Matthew

Reports

2019

Semester 1

2019

PDF PS - Primary

2018

Semester 2

2017

No Reports available.

2016

L

M